


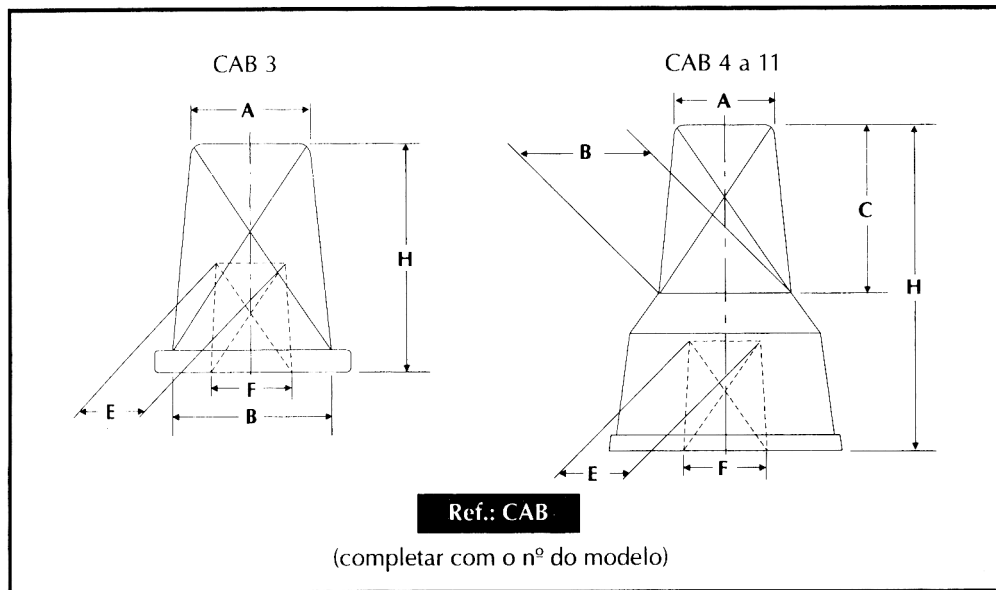
CABEÇOTES



Utilização

Os cabeçotes, fabricados em ferro dúctil, são utilizados nos casos de manobra por chave T, de registros, válvulas borboleta e adufas de parede. Podem ser usados também sobre hastes de prolongamento.

Dimensões e Massas



Modelo do Cabeçote Ref. Hidramaco Nº	Modelo Cabeçote Norma ABNT NBR 12430							
3	2	27	32		15	18	60	0,5
4	3	27	32	50	17	20	90	1,0
6	4	27	32	50	22	26	100	1,0
7	5	27	32	50	26	31	103	1,5
8	6	27	32	50	30	36	120	2,0
9	7	27	32	50	34	40	125	3,0
10	8	45	52	70	38	45	161	5,0
11	9	45	52	70	53	61	175	6,0

Emprego dos Volantes e Cabeçotes

Emprego nos Registros

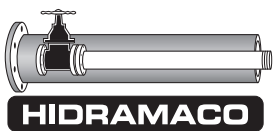
DN	Sem Redutor		Sem Redutor		Sem Redutor		Sem Redutor		Registro para PVC	
	Vol.	Cab.	Vol.	Cab.	Vol.	Cab.	Vol.	Cab.	Vol.	Cab.
	50	34	3			35	4			3
75 e 80	35	4			36	4			3	34
100	36	4			18	6			3	34
150	18	6			21	7			3	34
200	18	6			23	8				
250 e 300	21	7			24	9	21	7		
350	21	7	21	7	24	9	21	7		
400 e 450	23	8	21	7	24	9	21	7		
500	24	9	21	7	24	9	21	7		
600	24		21	7	25	10	21	7		
700 e 800					25	10	21	7		
900 e 1000					26	11	21	7		
								7		

Emprego nas Válvulas Borboleta

DN	PN 10		PN 16	
	Vol.	Cab.	Vol.	Cab.
75 a 150	34	3	34	3
200 e 250	36	4	36	4
300	36	4	18	6
350 a 600	18	6	18	6
700	21	7	21	7
750 a 1200	21	7	21	7

Emprego nas Adufas de Parede

DN	De Parede		De Fundo
	Vol.	Cab.	Cab.
75 e 100	34	3	
150	36	4	6
200	18	6	6
250 e 300	18	6	7
400 e 500	23	8	7
600	23	8	



ACESSÓRIOS DE MANOBRA

CHAVES T

Utilização

A chave T é utilizada para acionamento manual de aparelhos instalados sob tampas, em caixas ou abaixo do

Revestimento

Pintura betuminosa.

Característica

Fabricada em Aço SAE 1010/1020, a chave T apresenta uma ponta do braço inclinada e afilada de modo tal que, encaixada no orifício dos tampões, pode ser usada como alavanca para abri-los. A chave T adapta-se aos cabeçotes HIDRAMACO, do número 3 ao 9.

Dimensões e Massas

